



ВЛАДИМИРСТАТ



ФЕДЕРАЛЬНАЯ СЛУЖБА  
ГОСУДАРСТВЕННОЙ СТАТИСТИКИ

# Посевные площади сельскохозяйственных культур



под урожай 2022 года  
(весенний учет)



ФЕДЕРАЛЬНАЯ СЛУЖБА  
ГОСУДАРСТВЕННОЙ СТАТИСТИКИ

# Посевные площади сельскохозяйственных культур

под урожай 2022 года  
(весенний учет)

- 01 ПОСЕВНЫЕ ПЛОЩАДИ СЕЛЬСКОХОЗЯЙСТВЕННЫХ КУЛЬТУР ПОД УРОЖАЙ 2022 ГОДА
- 02 СТРУКТУРА ПОСЕВНЫХ ПЛОЩАДЕЙ
- 03 ПОСЕВНАЯ ПЛОЩАДЬ ЗЕРНОВЫХ И ЗЕРНОБОБОВЫХ КУЛЬТУР ПОД УРОЖАЙ 2022 ГОДА
- 04 ПОСЕВНАЯ ПЛОЩАДЬ ПО ВИДАМ ЗЕРНОВЫХ КУЛЬТУР ПОД УРОЖАЙ 2022 ГОДА
- 05 ПОСЕВНАЯ ПЛОЩАДЬ ЗЕРНОВЫХ И ЗЕРНОБОБОВЫХ КУЛЬТУР ПО МУНИЦИПАЛЬНЫМ ОБРАЗОВАНИЯМ ОБЛАСТИ
- 06 ПОСЕВНАЯ ПЛОЩАДЬ КАРТОФЕЛЯ ПОД УРОЖАЙ 2022 ГОДА
- 07 ПОСЕВНАЯ ПЛОЩАДЬ КАРТОФЕЛЯ ПО МУНИЦИПАЛЬНЫМ ОБРАЗОВАНИЯМ ОБЛАСТИ
- 08 ПОСЕВНАЯ ПЛОЩАДЬ ОВОЩЕЙ ОТКРЫТОГО ГРУНТА ПОД УРОЖАЙ 2022 ГОДА
- 09 ПОСЕВНАЯ ПЛОЩАДЬ ОВОЩЕЙ ОТКРЫТОГО ГРУНТА ПО МУНИЦИПАЛЬНЫМ ОБРАЗОВАНИЯМ ОБЛАСТИ
- 10 ПОСЕВНАЯ ПЛОЩАДЬ КОРМОВЫХ КУЛЬТУР ПОД УРОЖАЙ 2022 ГОДА
- 11 ПОСЕВНАЯ ПЛОЩАДЬ ТЕХНИЧЕСКИХ КУЛЬТУР ПОД УРОЖАЙ 2022 ГОДА





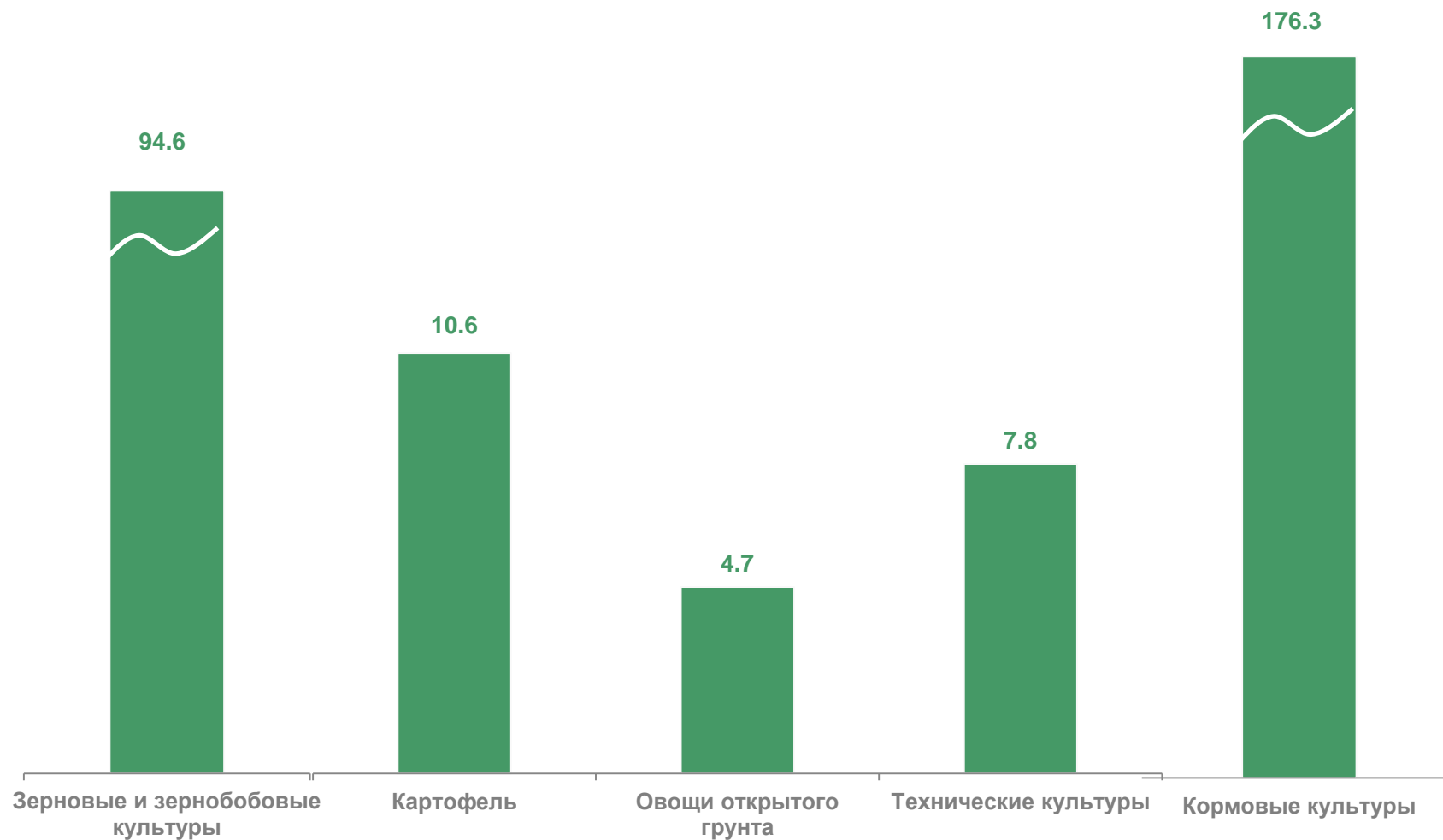

# ПОСЕВНЫЕ ПЛОЩАДИ СЕЛЬСКОХОЗЯЙСТВЕННЫХ КУЛЬТУР ПОД УРОЖАЙ 2022 ГОДА

В ХОЗЯЙСТВАХ ВСЕХ КАТЕГОРИЙ; ТЫСЯЧ ГЕКТАРОВ

**294,0** тысяч гектаров

▲ 102,5% к 2021г.

Вся посевная площадь

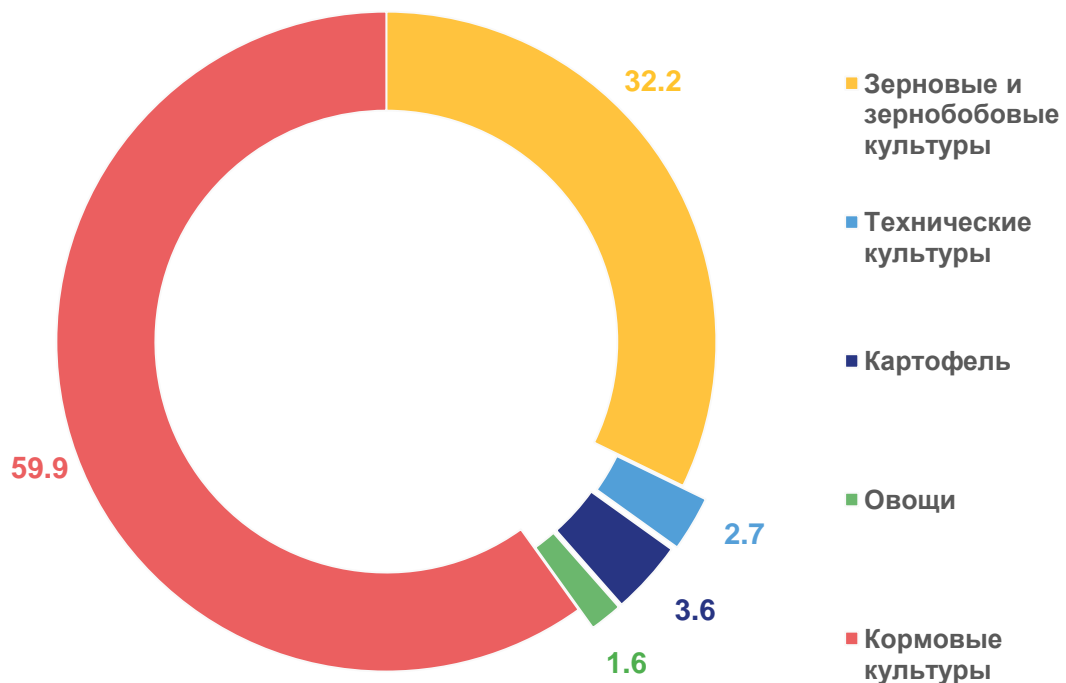




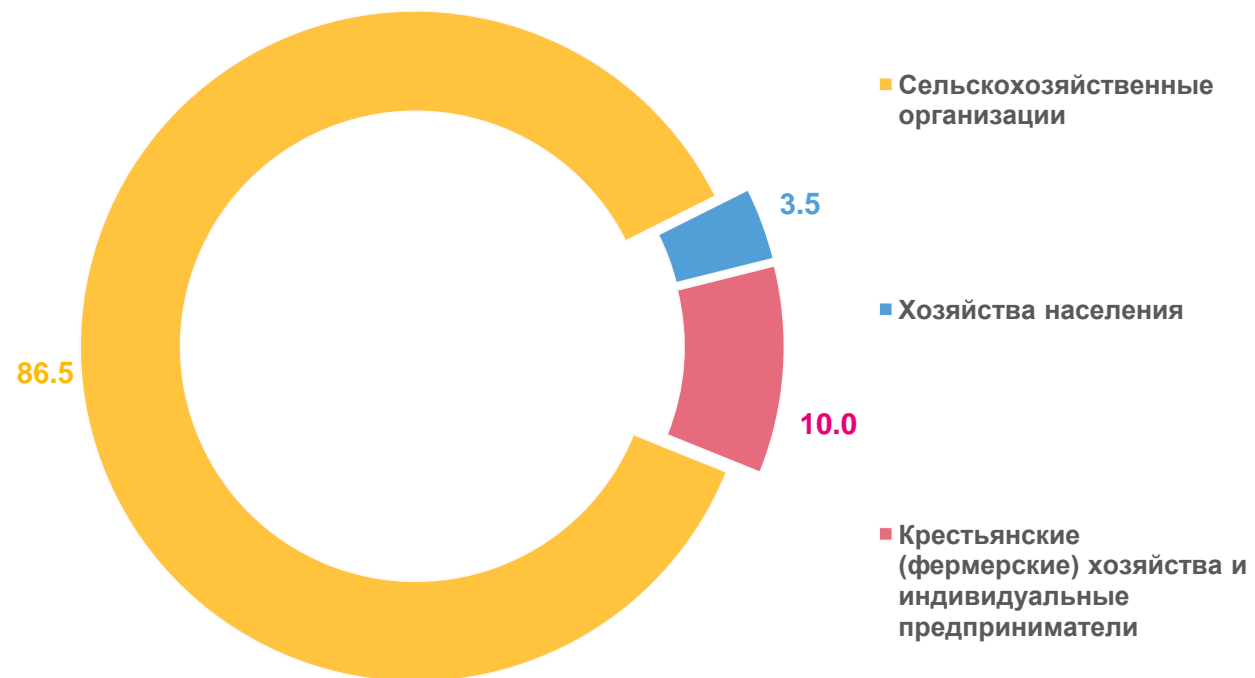
# СТРУКТУРА ПОСЕВНЫХ ПЛОЩАДЕЙ

В ХОЗЯЙСТВАХ ВСЕХ КАТЕГОРИЙ; В ПРОЦЕНТАХ КО ВСЕЙ ПОСЕВНОЙ ПЛОЩАДИ

по сельскохозяйственным культурам



по категориям хозяйств






# ПОСЕВНАЯ ПЛОЩАДЬ ЗЕРНОВЫХ И ЗЕРНОБОБОВЫХ КУЛЬТУР ПОД УРОЖАЙ 2022 ГОДА В ХОЗЯЙСТВАХ ВСЕХ КАТЕГОРИЙ

Структура посевной площади зерновых и зернобобовых культур по категориям хозяйств  
(в процентах)

**94,6** тысяч гектаров

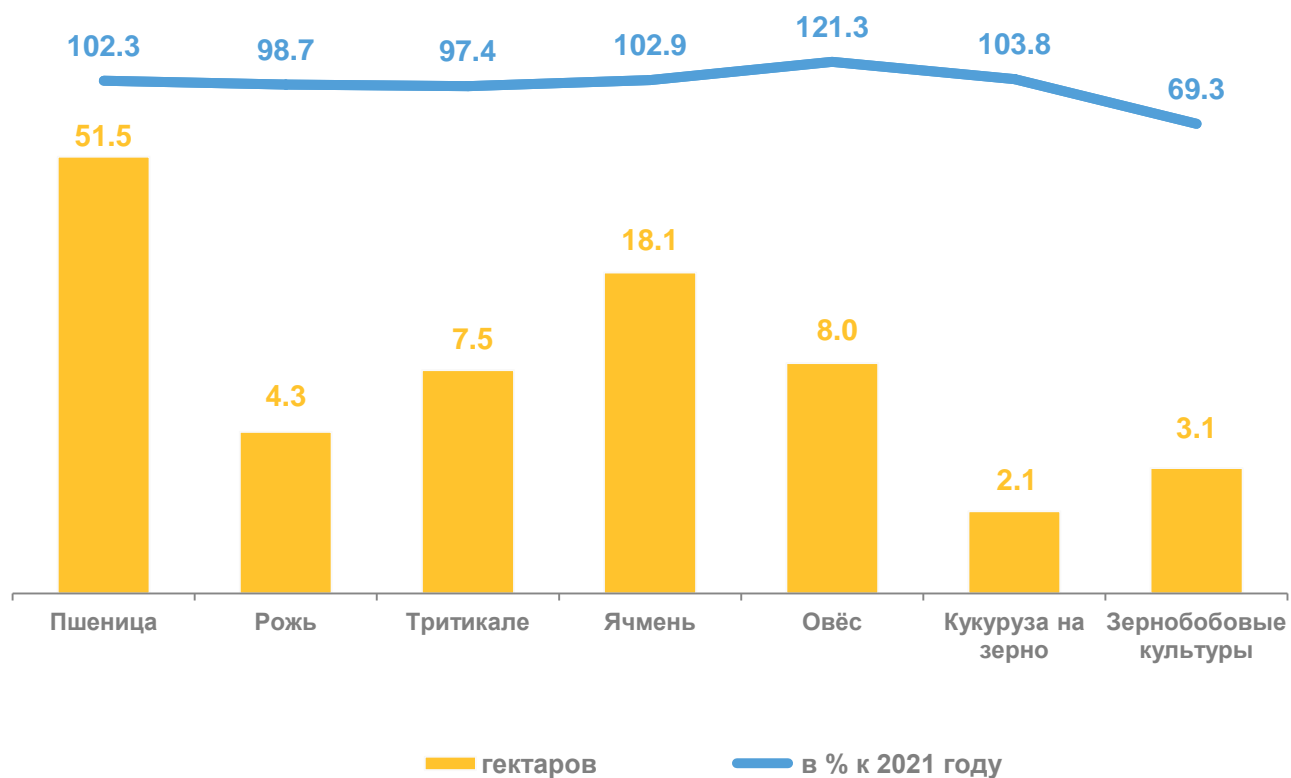
▲ 101,8% к 2021г.



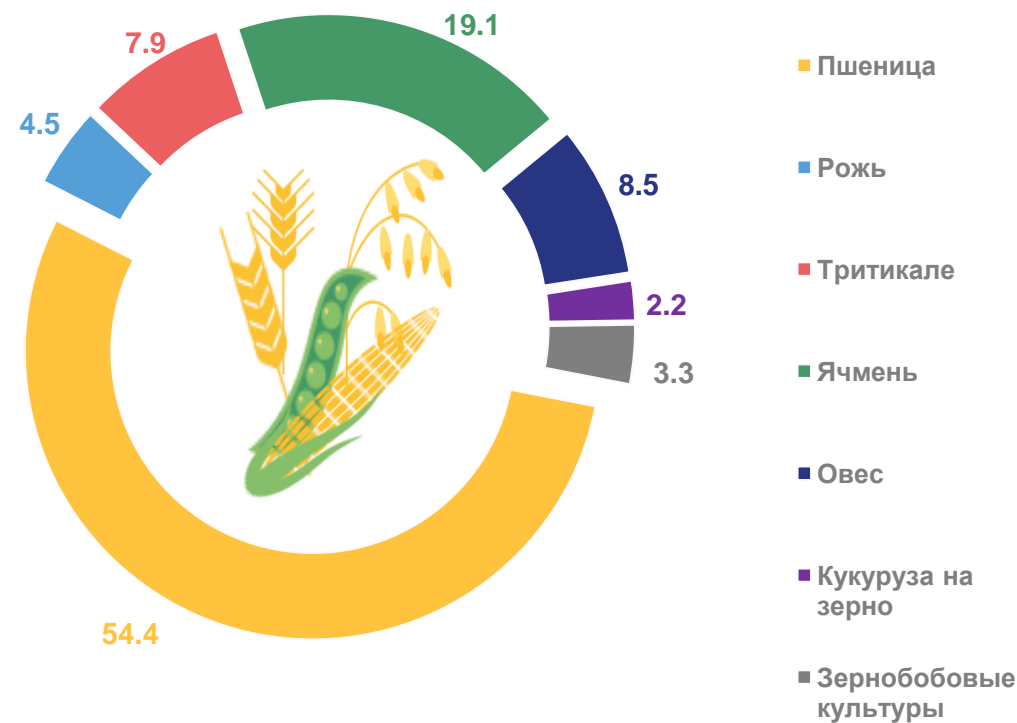
- Сельскохозяйственные организации
- Хозяйства населения
- Крестьянские (фермерские) хозяйства и индивидуальные предприниматели



# ПОСЕВНЫЕ ПЛОЩАДИ ПО ВИДАМ ЗЕРНОВЫХ КУЛЬТУР ПОД УРОЖАЙ 2022 ГОДА В ХОЗЯЙСТВАХ ВСЕХ КАТЕГОРИЙ



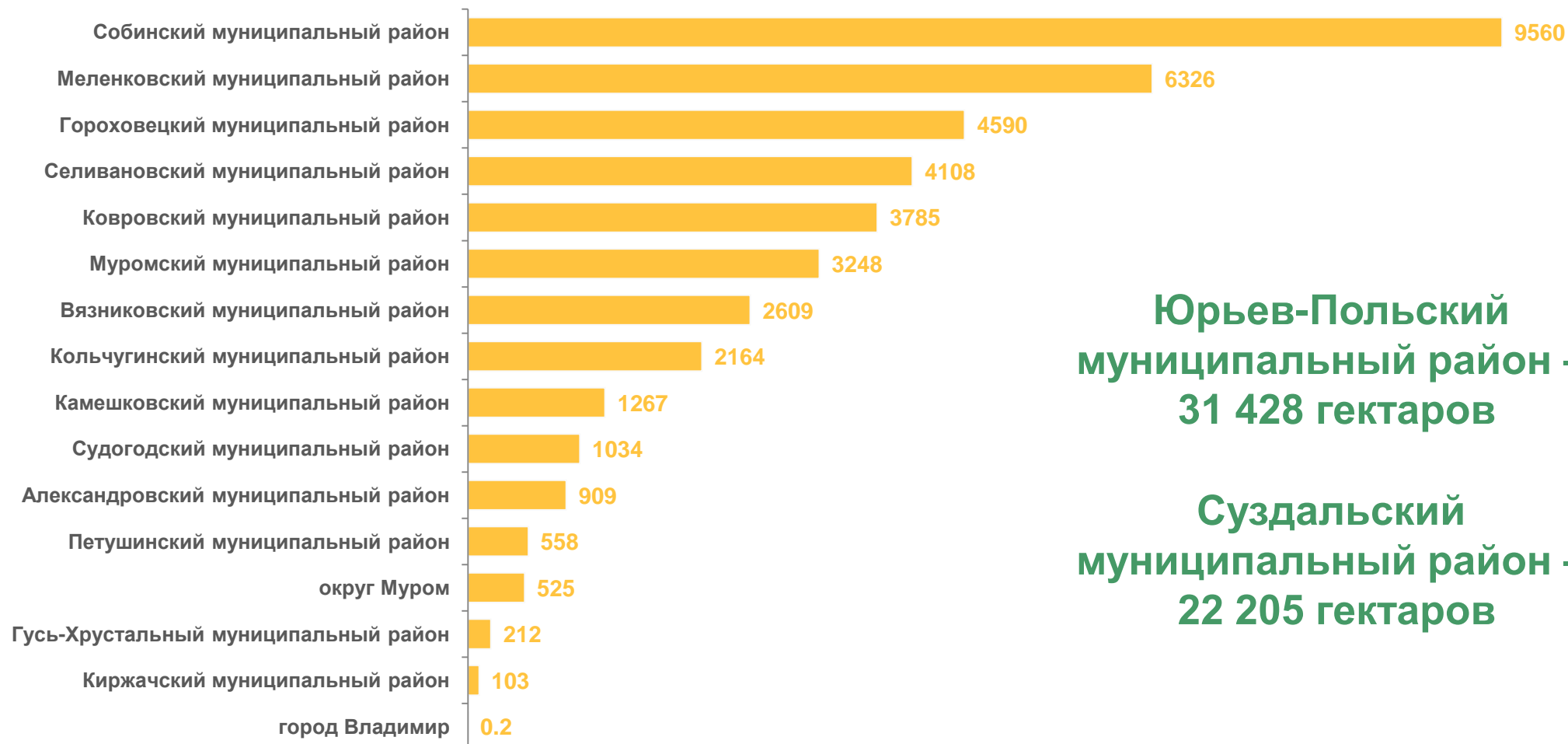
Структура посевной площади зерновых по видам культур  
(в процентах ко всей посевной площади зерновых и зернобобовых культур)





# ПОСЕВНАЯ ПЛОЩАДЬ ЗЕРНОВЫХ И ЗЕРНОБОБОВЫХ КУЛЬТУР ПО МУНИЦИПАЛЬНЫМ ОБРАЗОВАНИЯМ ОБЛАСТИ

В ХОЗЯЙСТВАХ ВСЕХ КАТЕГОРИЙ; ГЕКТАРОВ



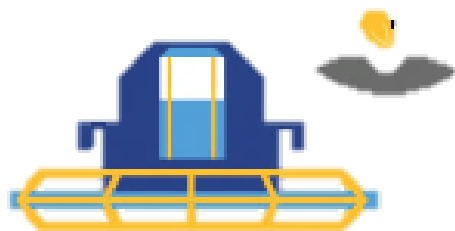


# ПОСЕВНАЯ ПЛОЩАДЬ КАРТОФЕЛЯ ПОД УРОЖАЙ 2022 ГОДА

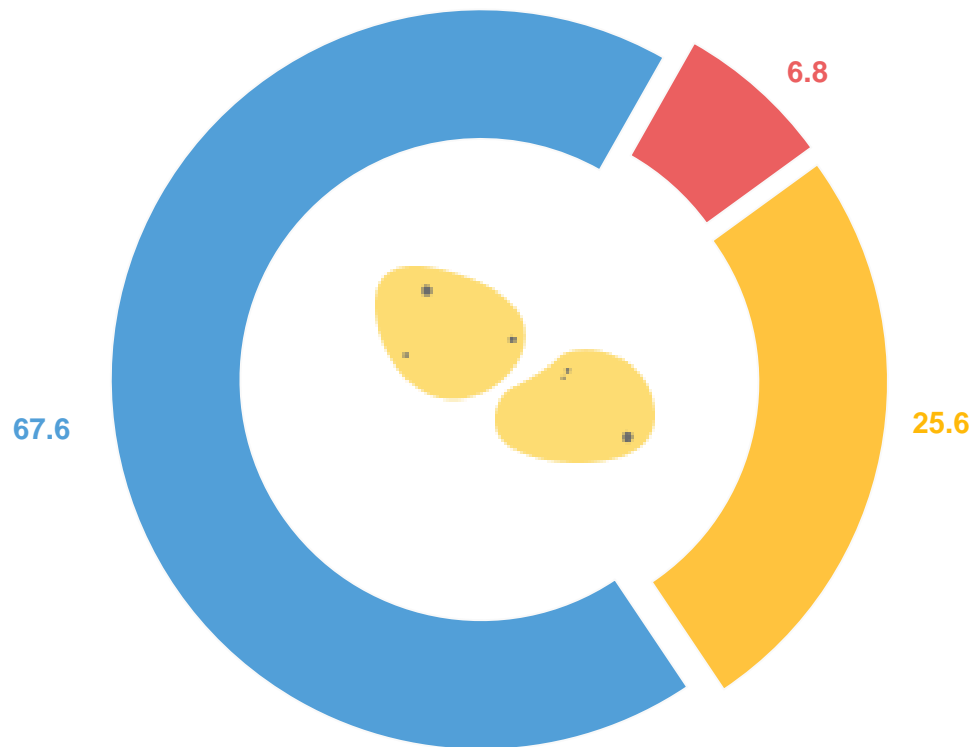
В ХОЗЯЙСТВАХ ВСЕХ КАТЕГОРИЙ

**10,6** тысяч гектаров

▲ 101,9% к 2021г.



Структура посевной площади картофеля по категориям хозяйств (в процентах)

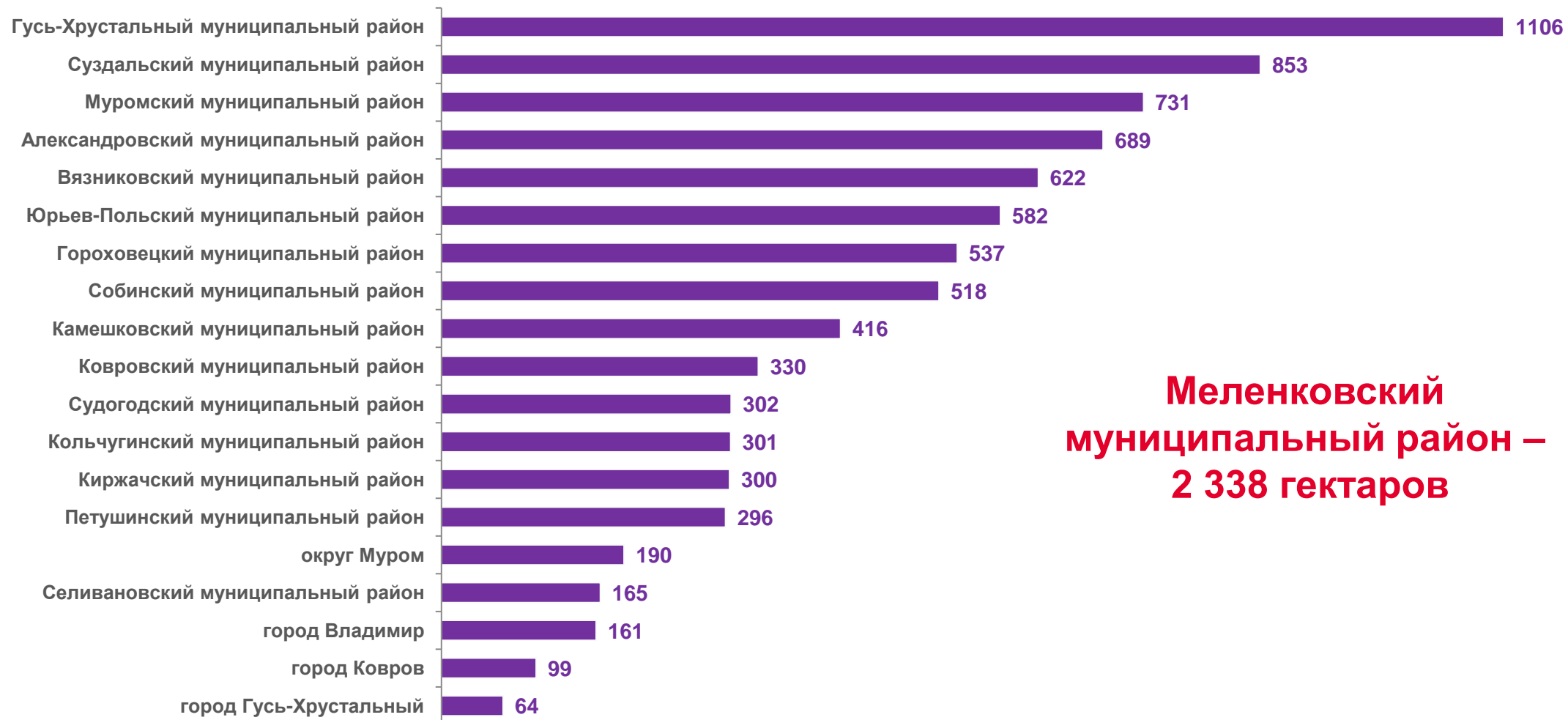


- Сельскохозяйственные организации
- Хозяйства населения
- Крестьянские (фермерские) хозяйства и индивидуальные предприниматели





# ПОСЕВНАЯ ПЛОЩАДЬ КАРТОФЕЛЯ ПО МУНИЦИПАЛЬНЫМ ОБРАЗОВАНИЯМ ОБЛАСТИ В ХОЗЯЙСТВАХ ВСЕХ КАТЕГОРИЙ; ГЕКТАРОВ



**Меленковский  
муниципальный район –  
2 338 гектаров**




# ПОСЕВНАЯ ПЛОЩАДЬ ОВОЩЕЙ ОТКРЫТОГО ГРУНТА ПОД УРОЖАЙ 2022 ГОДА

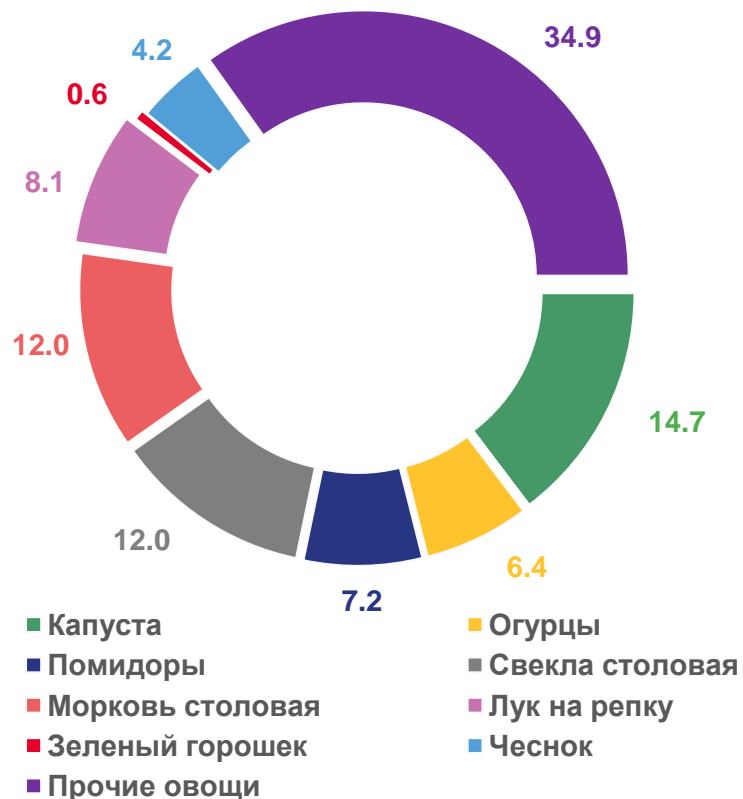
В ХОЗЯЙСТВАХ ВСЕХ КАТЕГОРИЙ

**4,7** тысяч гектаров

▲ 106,6% к 2021г.



Структура посевной площади овощей открытого грунта по видам овощных культур (в процентах к общей посевной площади овощей открытого грунта)



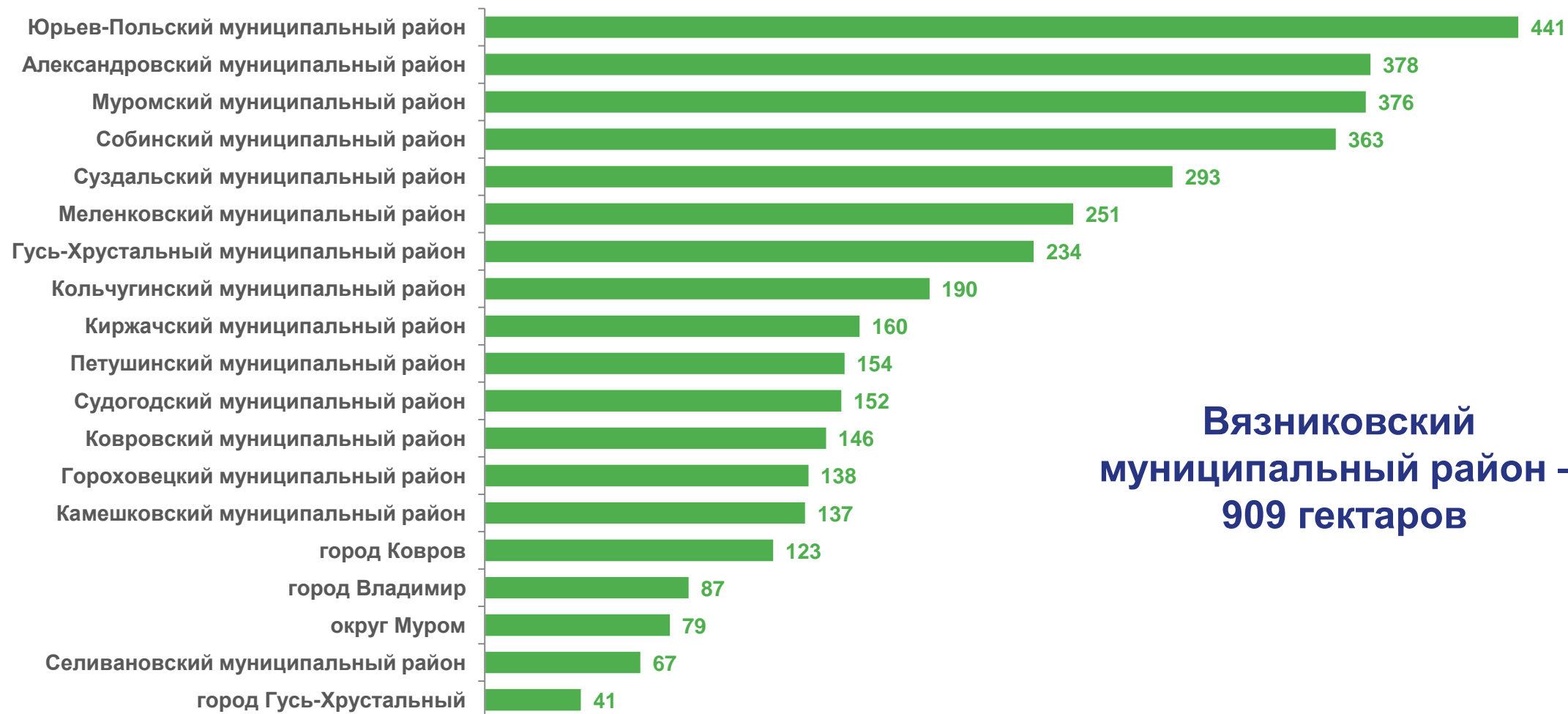
Структура посевной площади овощей открытого грунта по категориям хозяйств (в процентах)





# ПОСЕВНАЯ ПЛОЩАДЬ ОВОЩЕЙ ОТКРЫТОГО ГРУНТА ПО МУНИЦИПАЛЬНЫМ ОБРАЗОВАНИЯМ ОБЛАСТИ

В ХОЗЯЙСТВАХ ВСЕХ КАТЕГОРИЙ; ГЕКТАРОВ



**Вязниковский  
муниципальный район –  
909 гектаров**



# ПОСЕВНАЯ ПЛОЩАДЬ КОРМОВЫХ КУЛЬТУР ПОД УРОЖАЙ 2022 ГОДА

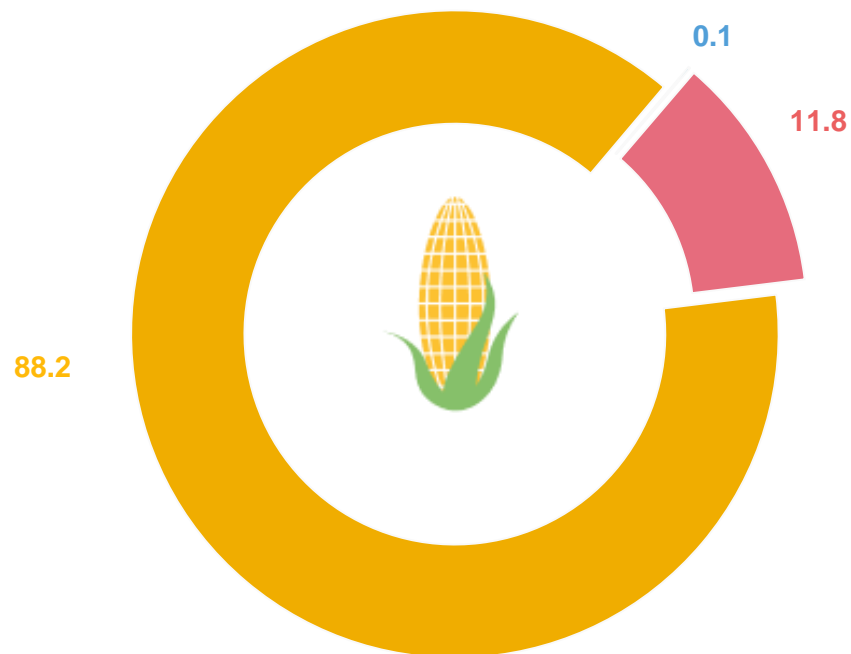
## В ХОЗЯЙСТВАХ ВСЕХ КАТЕГОРИЙ

**176,3** тысяч гектаров

▲ 101,6% к 2021г.



Структура посевной площади кормовых культур по категориям хозяйств (в процентах)




- Сельскохозяйственные организации
- Хозяйства населения
- Крестьянские (фермерские) хозяйства и индивидуальные предприниматели



# ПОСЕВНАЯ ПЛОЩАДЬ ТЕХНИЧЕСКИХ КУЛЬТУР ПОД УРОЖАЙ 2022 ГОДА

## В ХОЗЯЙСТВАХ ВСЕХ КАТЕГОРИЙ

Структура посевной площади технических культур по категориям хозяйств  
(в процентах)



- Сельскохозяйственные организации
- Хозяйства населения
- Крестьянские (фермерские) хозяйства и индивидуальные предприниматели

**7,8** тысяч гектаров

▲ 136,8% к 2021г.

